

C E I L
P I E T T E



CONICET

Primera Encuesta sobre Creencias y Actitudes Religiosas en Argentina

Agosto de 2008

Director: Dr. Fortunato Mallimaci
Coordinador: Dr. Juan Cruz Esquivel
Asistente: Lic. Gabriela Irrazábal

En el primer semestre de 2008, el área 'Sociedad, Cultura y Religión' del CEIL/CONICET, la Universidad de Buenos Aires, la Universidad Nacional de Rosario, la Universidad Nacional de Cuyo y la Universidad Nacional de Santiago del Estero, han realizado la primera encuesta científica sobre creencias y actitudes religiosas de la población mayor de 18 años residente en Argentina.

La medición fue financiada por la Agencia Nacional de Promoción Científica y Tecnológica (ANPCyT) y se enmarca en un proyecto de investigación más amplio, de tres años de duración, que se propone analizar las relaciones entre la Religión y la Estructura Social en la Argentina del siglo XXI.

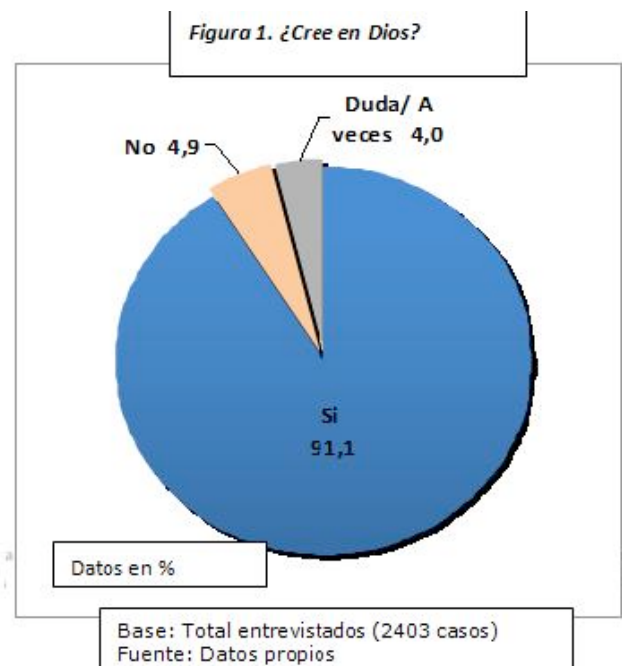
El estudio, que tuvo un carácter nacional, se llevó a cabo en ciudades grandes, medianas y pequeñas de las distintas regiones del país (NOA, NEA, Cuyo, Centro, Patagonia y AMBA)

Los porcentajes de las creencias y las actitudes religiosas en la sociedad argentina es un tema del que mucho se habla. Sin embargo, hasta ahora carecíamos de datos estadísticos confiables, habida cuenta de que hace más de 40 años que el Censo Nacional de Población no indaga sobre las temáticas mencionadas.

Un esfuerzo conjunto entre la ANPCyT, el CONICET y Universidades Nacionales posibilitó la realización del primer estudio sobre la religiosidad a nivel nacional. Presentamos aquí los primeros resultados.

* Creencia en Dios

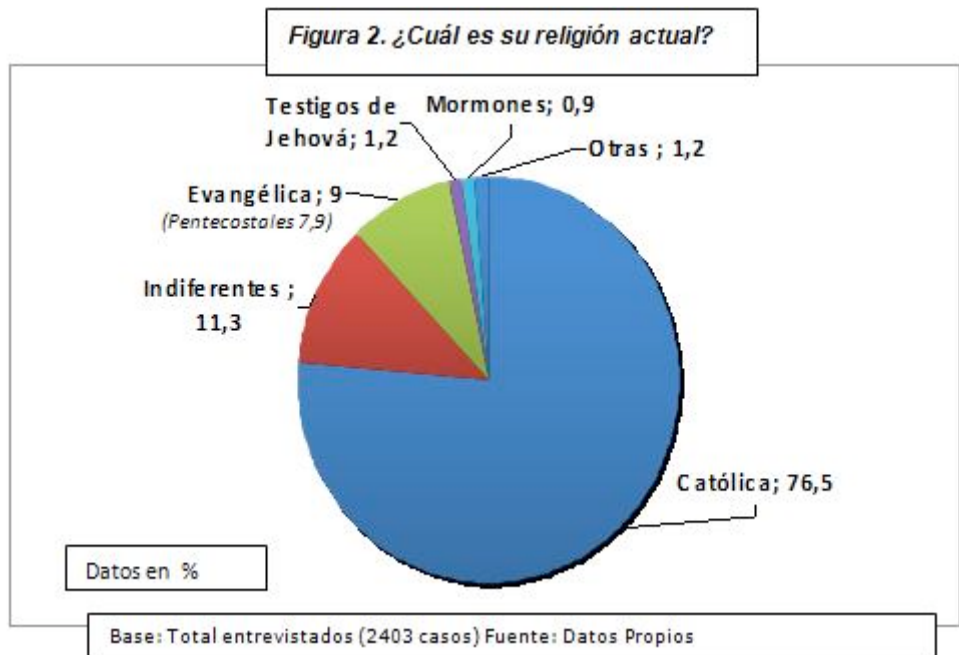
La encuesta reafirma la condición creyente de la sociedad argentina: 9 de cada 10 entrevistados creen en Dios (Figura 1).



* **La religión de los argentinos**

Los datos destacan el pluralismo y la diversidad presente en el campo religioso, junto con la continuidad de una cultura cristiana

El 76% de define católico. El 9% se declara Evangélico, mientras que el 11.3% manifiesta ser ateo, agnóstico, o no tener ninguna religión (Figura 2).



*Indiferentes: Agnósticos, Ateos y Ninguna Religión de Pertenencia.

Evangélica: Pentecostal, Baptista, Luterana, Metodista, Adventista e Iglesia Universal del Reino de Dios.

Habitualmente se habla del crecimiento evangélico en los sectores de menores recursos. Sin embargo la investigación arroja un resultado novedoso: los 'indiferentes' religiosos igualan a los evangélicos en la población que no posee educación formal. Los sectores populares elijen creer o no creer.

	Sin estudios	Primaria Completa	Secundaria completa	Terciaria completa	Universitaria completa
Indiferentes	11,2	10,2	11,9	11,7	17,4
Evangélicos	10,4	11,8	6,2	2,5	1,8

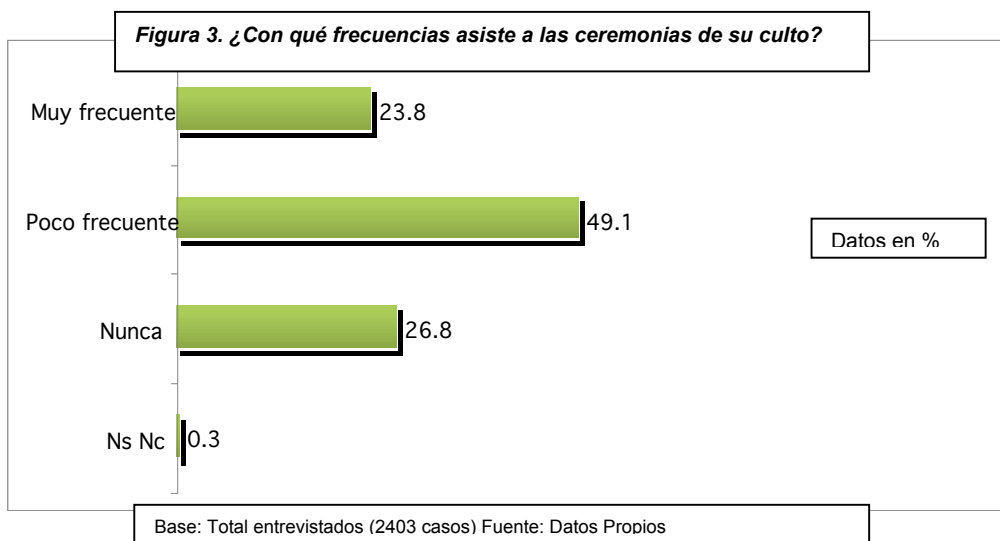
Base: Total entrevistados (2403) Fuente: Datos propios

Datos en %

*** Asistencia al culto**

Estamos frente a complejos procesos de desinstitucionalización religiosa, de individuación y recomposición de las creencias

El 76% de los argentinos afirma concurrir poco o nunca a los lugares de culto. No deja de ser llamativo que el 23.8% participa muy frecuentemente de las ceremonias del culto (Figura 3).

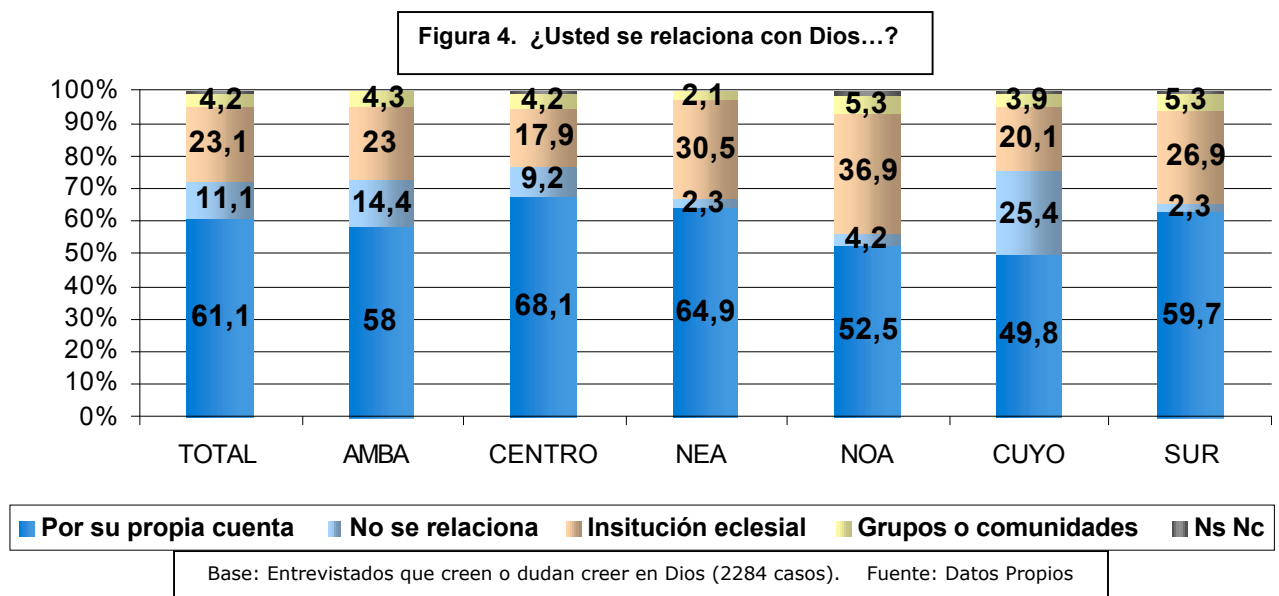


Existen diferencias por regiones, que dan cuenta de un mayor porcentaje de confesión católica y de prácticas religiosas en el NOA y NEA que en el promedio del país.

Datos en %	AMBA	CENTRO	NEA	NOA	CUYO	SUR
Católicos	69.1	79.2	84.0	91.2	82.6	61.5
Evangélicos	9.1	8.3	11.8	3.7	10.0	21.6

Base: Total entrevistados (2403 casos) Fuente: Datos Propios

Sin embargo, cuando observamos los modos de vivir la religión, el porcentaje de quienes dicen relacionarse con Dios por su propia cuenta, en las todas las regiones, supera la mitad de la población y en el *Centro* alcanza aproximadamente los 70 puntos porcentuales. (Figura 4)

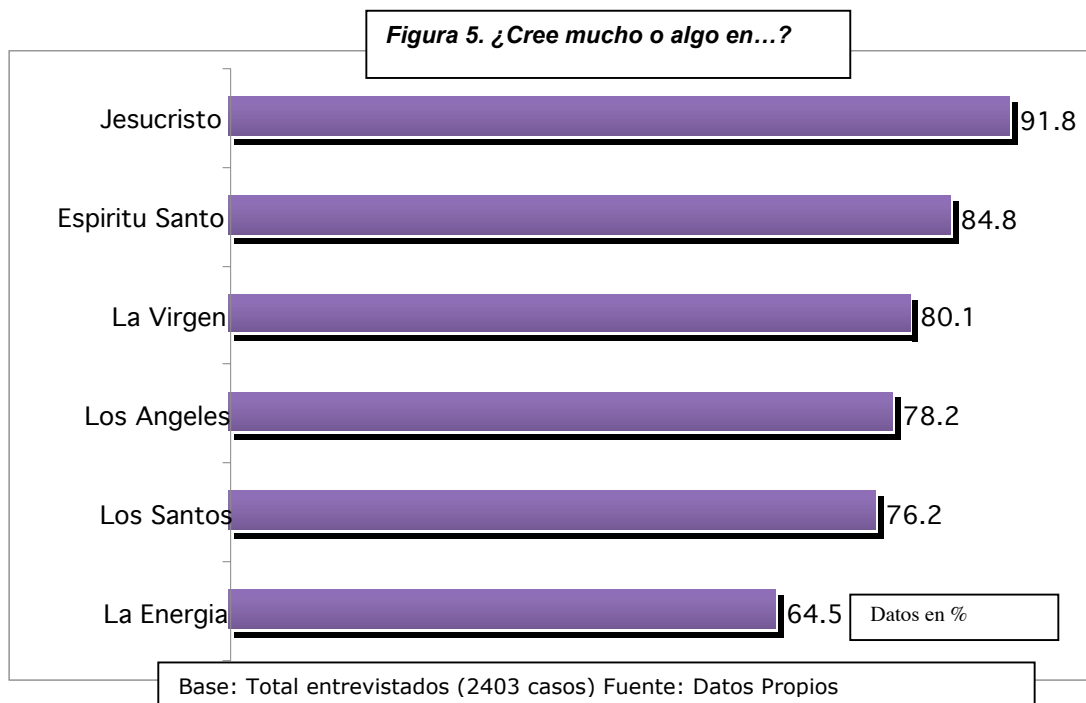


"Soy religioso a mi manera", "me relaciono con Dios sin intermediarios": Dos frases que resumen las formas de vivir la religión en buena parte de la sociedad argentina contemporánea.

- **Ranking de creencias**

Prevalece una cultura cristiana de largo espesor histórico que se expresa en las principales creencias de los argentinos.

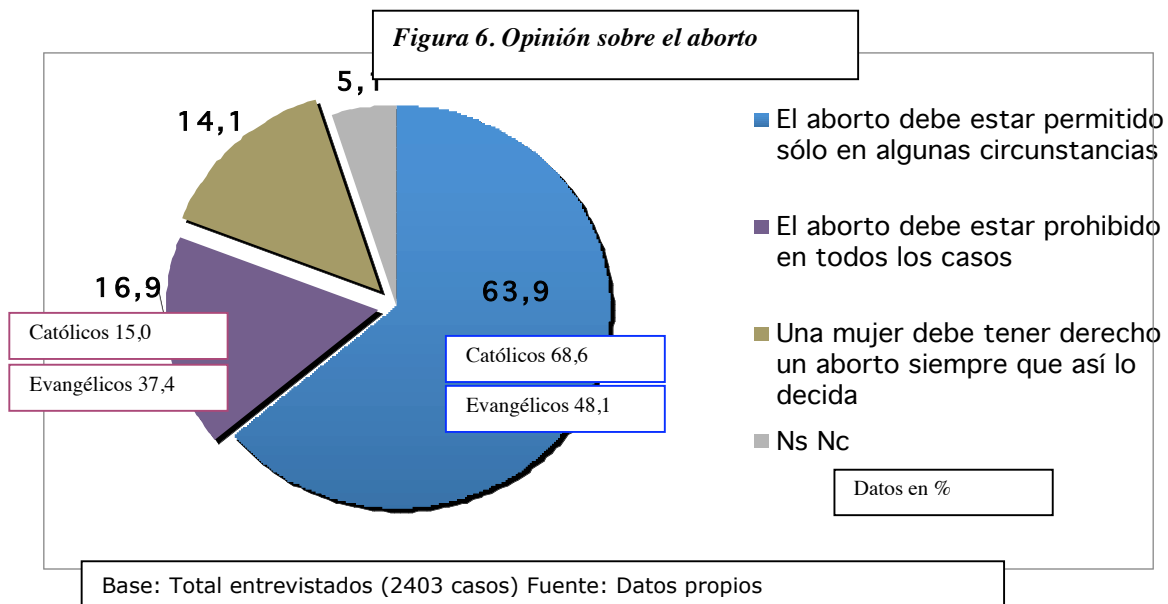
Jesús en primer lugar: 9 de cada 10 personas creen mucho y algo en Jesucristo. (Figura 5).



*** Opinión sobre el aborto y la educación sexual**

La opinión mayoritaria de la sociedad argentina sobre cuestiones controversiales (aborto, educación sexual en las escuelas, uso de anticonceptivos, sacerdocio en las mujeres, etc.) revela la autonomía de conciencia y decisión, y toma distancia de los postulados doctrinarios de las instituciones religiosas.

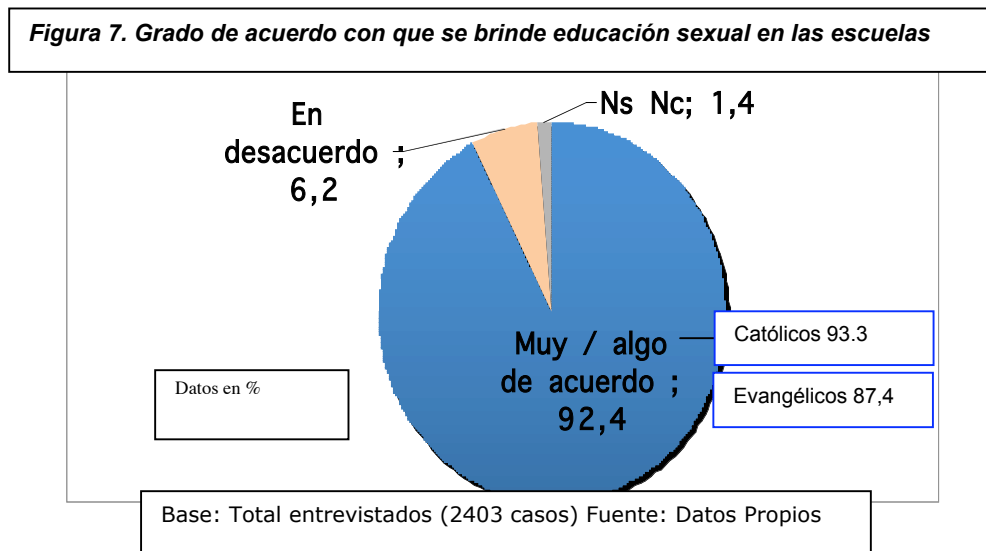
El 63.9% de la población expresa estar de acuerdo con el aborto en ciertas circunstancias (Figura 6).



**...circunstancias como por ejemplo, en caso de violación o que esté en peligro la vida de la mujer o malformación del feto.*

Se destaca el hecho de que el 68,6% de los católicos opine en igual sentido, evidenciando un estado de creencia religiosa, sin identificación con las normas que las autoridades de la institución proclama. En el caso de los evangélicos, la adhesión a los principios doctrinarios es más significativa(37,4% contra 15,0% de los católicos).

La amplia mayoría de los entrevistados acepta a la escuela como un lugar legítimo para la enseñanza de educación sexual. (Figura 7)

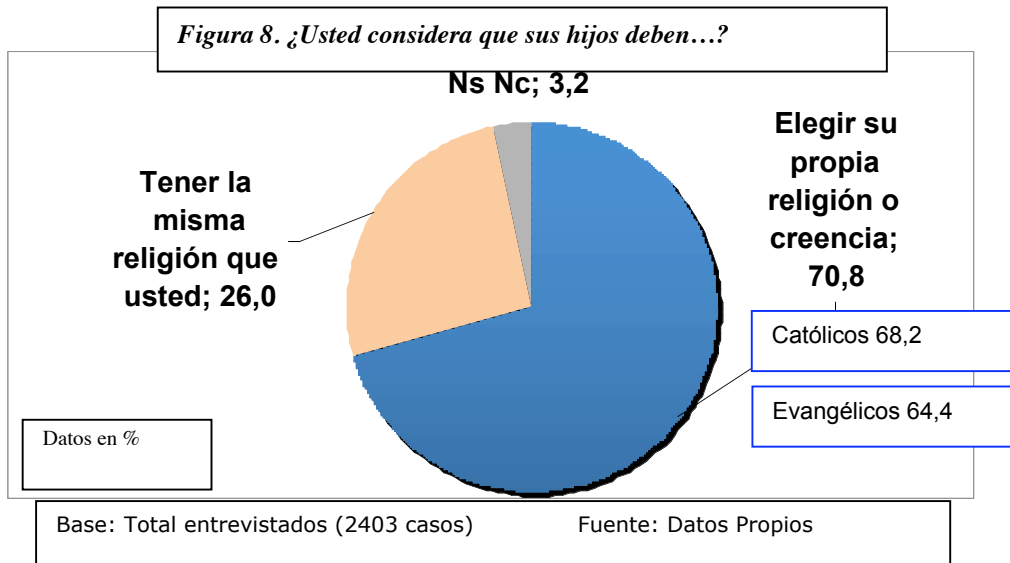


Las personas que tienen religión también están a favor de que los niños y adolescentes reciban información sobre educación sexual en los colegios, sólo un 6.2% está en desacuerdo

Tiene Religión	Tiene religión y <u>NO ACEPTA</u> que se dicten cursos de educación sexual
88.7 %	6.2%
Base: Total entrevistados (2403 casos)	Base: Entrevistados que tienen religión (2104 casos)
Fuente: Datos Propios	

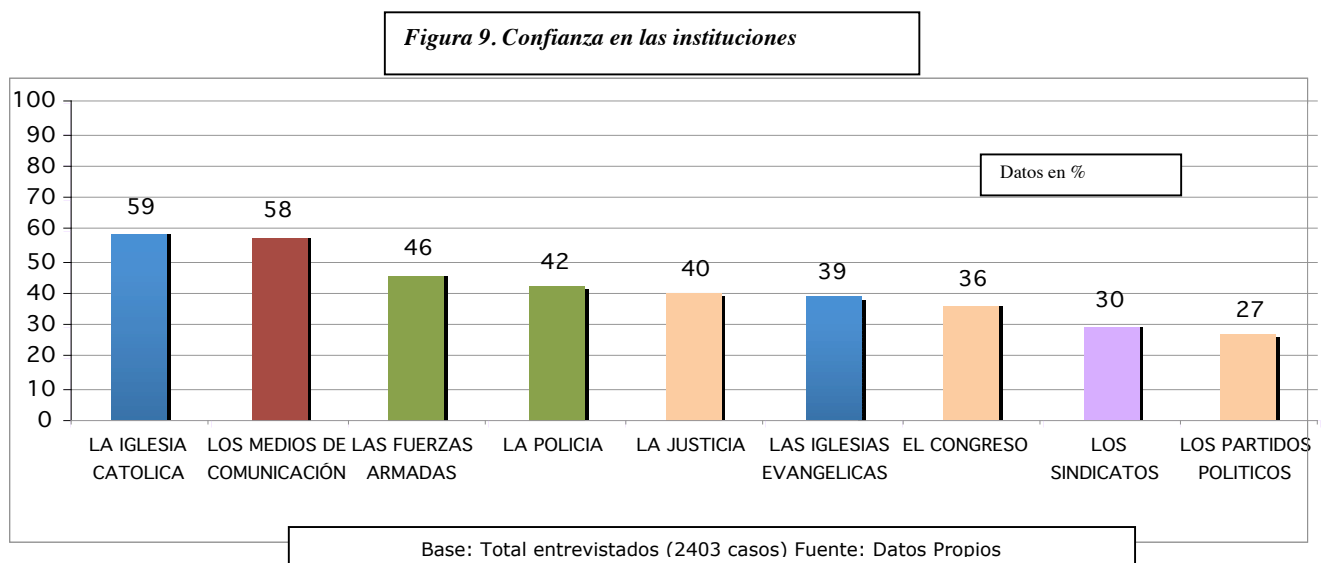
El valor que se atribuye a la libertad de elección también se manifiesta en la religión que deben tener los hijos.

Más del 70% considera que los hijos deben o deberán elegir su propia religión o creencia. (Figura 8)



*** Confianza en las Instituciones**

Dentro de un panorama de calificaciones por debajo del 60%, lo que reflejaría bajos niveles de credibilidad, la Iglesia Católica, los medios de comunicación y las fuerzas de seguridad aparecen como las instituciones que mayor confianza relativa despiertan en la población.



FICHA TÉCNICA

Se ha diseñado una muestra polietápica probabilística superior, con selección de conglomerados mediante azar sistemático en un primer momento y con cuotas de sexo y edad ajustados a los parámetros poblacionales posteriormente. El margen de error es de +- 2% y el nivel de confiabilidad es de 95%.

Cantidad de casos: 2403

Alcance del estudio: República Argentina

El estudio que aquí se ha resumido da cuenta de las adscripciones, creencias y prácticas religiosas en Argentina, de un conjunto de opiniones relacionadas con las doctrinas religiosas, la educación y la salud sexual y reproductiva, así como del nivel de confianza en las principales instituciones (el Congreso, la Justicia, las Fuerzas Armadas, la Iglesia Católica, los medios de comunicación, los partidos políticos, los sindicatos, etc.). El procesamiento de la información permite un análisis general del total país y también por región, tamaño de ciudad, sexo, edad y nivel de instrucción.

Primera Encuesta sobre Creencias y Actitudes Religiosas en Argentina

Director: Dr. Fortunato Mallimaci

Coordinador: Dr. Juan Cruz Esquivel

Asistente: Lic. Gabriela Irrazábal

Equipo de investigación: Lic. Joaquín Algranti, Dr. Aldo Ameigeiras, Mg. Juan Eduardo Bonnin, Lic. Marcos Carbonelli, Lic. Soledad Catoggio, Dr. Humberto Cucchetti, Dr. Luis Miguel Donatello, Lic. Nicolás Espert, Lic. Mari-Sol García Somoza, Dra. Veronica Giménez Béliveau, Dra. Ana Teresa Martínez, Lic. Gloria Miguel, Dra. Silvia Montenegro, Lic. Mariela Mosqueira, Lic. Gustavo Ortiz, Lic. Roberto Remedi, Lic. Juan Mauricio Renold, Dra. Azucena Reyes Suárez, Lic. Virginia Sabao, Lic. Lucía Salinas, Lic. Pablo Schencman, Mg. Damián Setton, Dr. Jorge Soneira